












# Procedimientos Sistema Pisos



SUTTER  
FLOOR

Operación	Producto	Área de Trabajo (Todos los Sectores)	Formas de Uso	Precauciones de Uso	Dilución
Decapado	<p>STRAIK NR</p> 	<p>Remoción de emulsiones.</p> <p>Pisos de baldosa, sintéticos o mármol.</p>	<p>Aplicar el producto diluido con mopa o Máquina lavadora con pad negro . Fregar el piso, recoger el excedente. E njuagar Dejar secar.</p>	 	1/10
Sellado de pisos Porosos.	<p>Beton</p> 	<p>Sellado de pisos porosos.</p>	<p>Aplicar el producto con mopa de rayón en en forma de 8. Aplica r 1 a 2 capas.. Dejar secar 45 minuto a 1 hora.</p>		Listo para usar.
Acabado.	<p>PB 28</p> 	<p>Acabado para pisos porosos.</p>	<p>Aplicar el producto con aplicador Easy Shine. Dejar secar 30 a 45 minutos. Aplicar de 2 capas.</p>		Listo para usar.
Lavado diario	<p>Listo</p> 	<p>Todo tipo de pisos.</p>	<p>Aplicar el producto diluido con mopa o máquina lavadora con pad rojo. Fregar el piso, recoger el excedente. No enj uagar Dejar secar. Lustrar.</p>		1/50
Restaurado	<p>Azzurro</p> 	<p>Todo tipo de pisos.</p>	<p>Aplicar el producto diluido con mopa o máquina lavadora con pad rojo. Fregar el piso, recoger el excedente. No enj uagar Dejar secar. Lustrar.</p>		1/50